


# 新幹線の場合 中央改札より



1. 中央改札を出たら右へ




2. つきあたりを左に曲がる (左にTULLY'S COFFEEあり)



3. つきあたりを右に曲がる



4. マクドナルドまで進んで左へ



5. 歩道橋を右方向にまっすぐ進むと右手にホテル玄関がございます

# JR在来線の場合



1. 東出口から改札を出て右へまっすぐ進む



2. 広いコンコース (文楽人形が目印) に出たら右に曲がる



3. つきあたりを左に曲がる (左にTULLY'S COFFEEあり)



4. つきあたりを右に曲がる



5. マクドナルドまで進んで左へ



6. 歩道橋を右方向にまっすぐ進むと右手にホテル玄関がございます

# 地下鉄(大阪メトロ)の場合

<階段利用の場合>



1. ①番出口の階段で上に上がり、歩道橋をまっすぐ行くと、右手にホテル入り口がございます

<エレベーター利用の場合>



1. ①番出口からビルの中に入り




3. 左に曲がるとエレベーターがございます。3階で降り、歩道橋を右方向にまっすぐ進むと右手にホテルへの玄関がございます



# ✈️ 新大阪バスターミナルより


大阪空港（伊丹空港）よりリムジンバスにて新大阪駅バスターミナルまで約25分



1. エスカレーターで上に上がる



2. ドアの中に入り、左のエスカレーターでさらに上に上がる



3. エスカレーターを降りたら右へまっすぐ



4. つきあたりを左に曲がる（左にTULLY'S COFFEEあり）



5. つきあたりを右に曲がる



6. マクドナルドまで進んで左へ



7. 歩道橋を右方向にまっすぐ進むと右手にホテル玄関がございます

## 🚗 お車の場合

- A. 新御堂筋(国道423号)梅田方面車線を東三国出口下車し、直進。宮原1交差点で側道に入り左手。
- B. 新御堂筋(国道423号)千里中央方面車線を三国出口下車新幹線の高架をくぐったところで下り右折。新御堂筋をくぐり、Uターンして側道に入り左手。

